

# Zorgcriminaliteit in Midden-Nederland

Een analyse van veroordelingen en diplomabezit onder zorgaanbieders — van regionaal overzicht tot sectorale patronen.

## 1 Fenomeen Wat zien we landelijk en in Midden-Nederland?

## 2 Sector en wet Waar is het probleem?

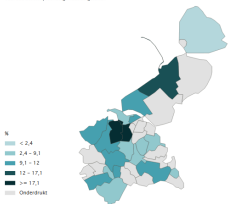
## 3 Trend Hoe ontwikkelt dit probleem?

### Stap 1 — Het fenomeen

Twee risicosignalen: veroordelingen & diplomabezit

Percentage cliënten die zorg verkrijgen van pgb zorgaanbieders (natuurlijk persoon en rechtspersoon) met een veroordeling per gemeente in 2023

Voor alle data, voor zorg in alle zorgsectoren



In Midden-Nederland krijgt 8,8% van de cliënten pgb zorg door zorgaanbieders met een veroordeling, hiermee scoort Midden-Nederland boven het landelijk gemiddelde (7,4%) en boven de provinciescores (Provincie Utrecht 8,1%, Flevoland 8,4%)

De hoogst scorende gemeenten in Midden Nederland zijn:

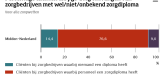
- Wijdemeren (25,8%), Hilversum (17,1%), Lelystad (12,0%)

Qua diploma's krijgen in Midden Nederland 15,8% cliënten pgb zorg van zorgbedrijven waarbij niemand een diploma heeft, ten opzichte van Nederland (13,3%), Provincie Utrecht (17,1%) en Flevoland (11,3%).

De hoogst scorende gemeenten in Midden Nederland zijn:

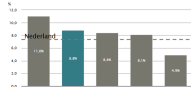
- Laren (30,8%), Gemeente Utrecht (25,6%), Zeist (24,5%)

Percentage cliënten die pgb-zorg ontvangen van zorgbedrijven met wel/niet/overbeeld zorgplana



Percentage cliënten die zorg verkrijgen door pgb zorgaanbieders met een veroordeling (natuurlijk persoon en rechtspersoon)

Voor alle data, voor zorg in alle zorgsectoren



Percentage cliënten die zorg ontvangen van zorgbedrijven waarbij niemand een zorgplana heeft

Voor alle data

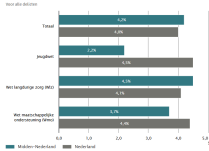


### Stap 2 - Sector en wet

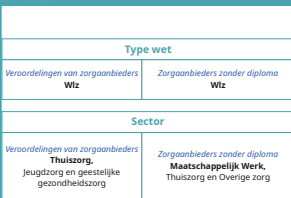
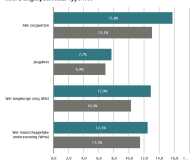
In welke sector en wet is het probleem het meest zichtbaar?

Percentage pgb zorgaanbieders met een veroordeling, uitgesplitst naar type wet

Voor alle data

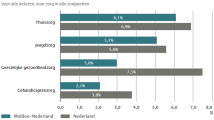


Percentage zorgbedrijven waarbij niemand een zorgplana heeft, uitgesplitst naar type wet



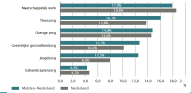
Top 10 SBI-codes van pgb zorgaanbieders (rechtspersonen) met een veroordeling

Voor alle data, voor zorg in alle zorgsectoren



Top 10 SBI-codes van zorgbedrijven waarbij niemand een zorgplana heeft

Voor alle data, voor alle zorgsectoren

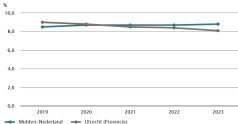


### Stap 3 - Trend

Hoe ontwikkelen de indicatoren zich over de tijd?

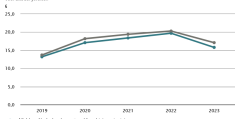
Percentage cliënten die zorg verkrijgen door pgb zorgaanbieders met een veroordeling (natuurlijk persoon en rechtspersoon)

Voor alle data, voor zorg in alle zorgsectoren



Percentage cliënten die zorg ontvangen van zorgbedrijven waarbij niemand een zorgplana heeft

Voor alle data



- Een momentopname toont de omvang van het probleem; de trend laat zien of het erger wordt.
- Gemeentes kunnen de trend gebruiken om urgentie te creëren in indicatoren.